



ТЕРРИТОРИАЛЬНЫЙ ОРГАН
ФЕДЕРАЛЬНОЙ СЛУЖБЫ
ГОСУДАРСТВЕННОЙ СТАТИСТИКИ
ПО ЧЕЧЕНСКОЙ РЕСПУБЛИКЕ

ИНДЕКСЫ ПОТРЕБИТЕЛЬСКИХ ЦЕН

в декабре 2023 года

31.01.2024

СОДЕРЖАНИЕ

Индексы потребительских цен	4
Средние цены и индексы потребительских цен на отдельные группы и виды продовольственных товаров	9
Индексы цен на отдельные группы непродовольственных товаров	14
Индексы цен и тарифов на услуги	18

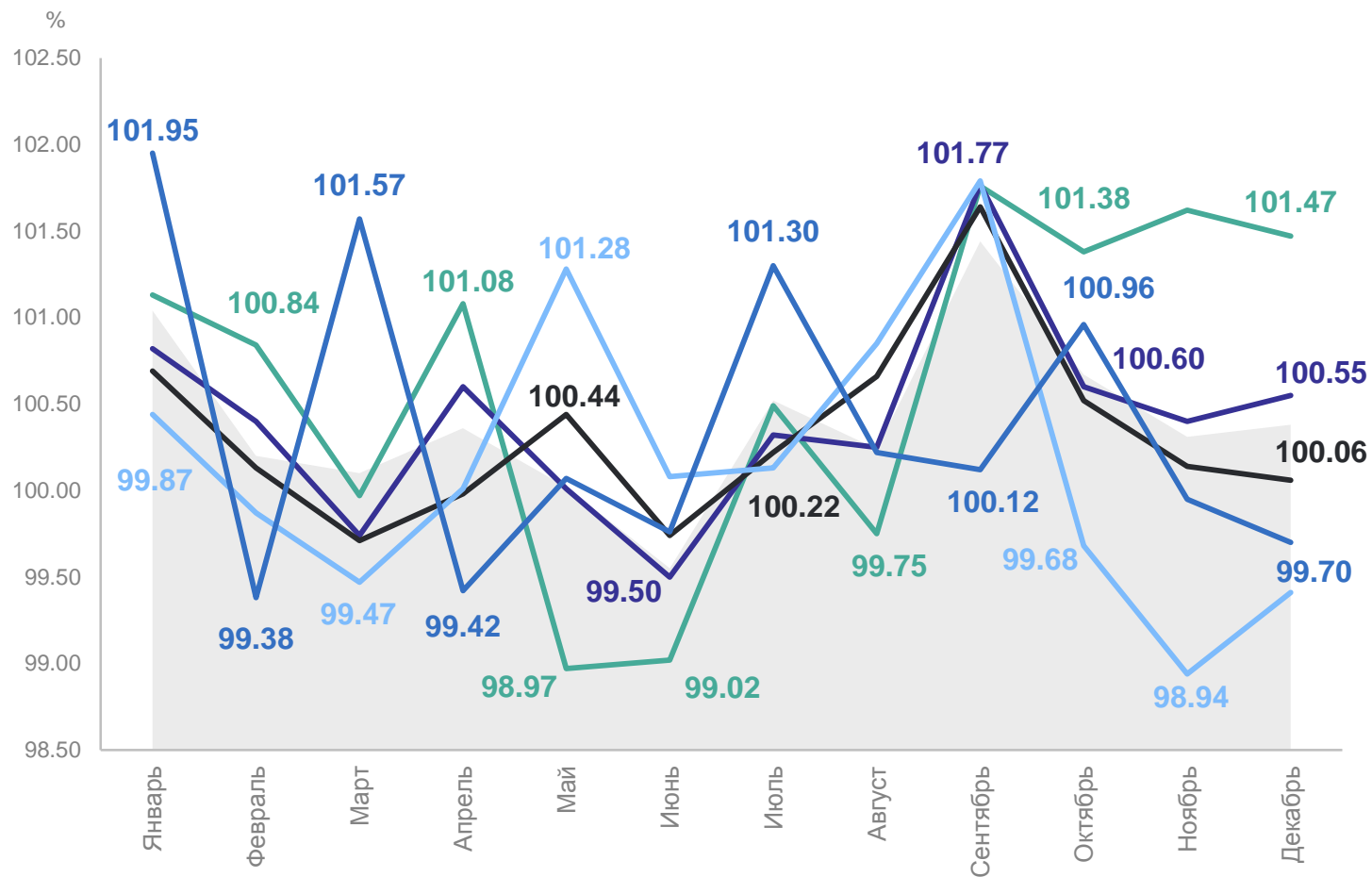
1

Индексы потребительских цен

ИНДЕКСЫ ПОТРЕБИТЕЛЬСКИХ ЦЕН

декабрь 2023 г. в % к предыдущему месяцу

ЧЕЧЕНСТАТ



ИПЦ

100,38

Все товары

100,55

Продовольственные
товары

101,47

Непродовольственные
товары

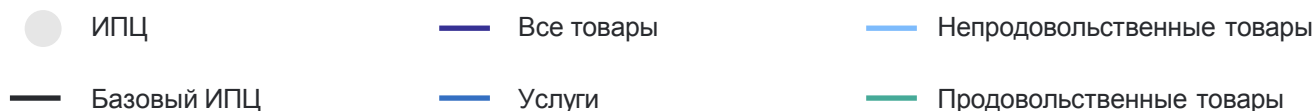
99,41

Услуги

99,70

Базовый ИПЦ

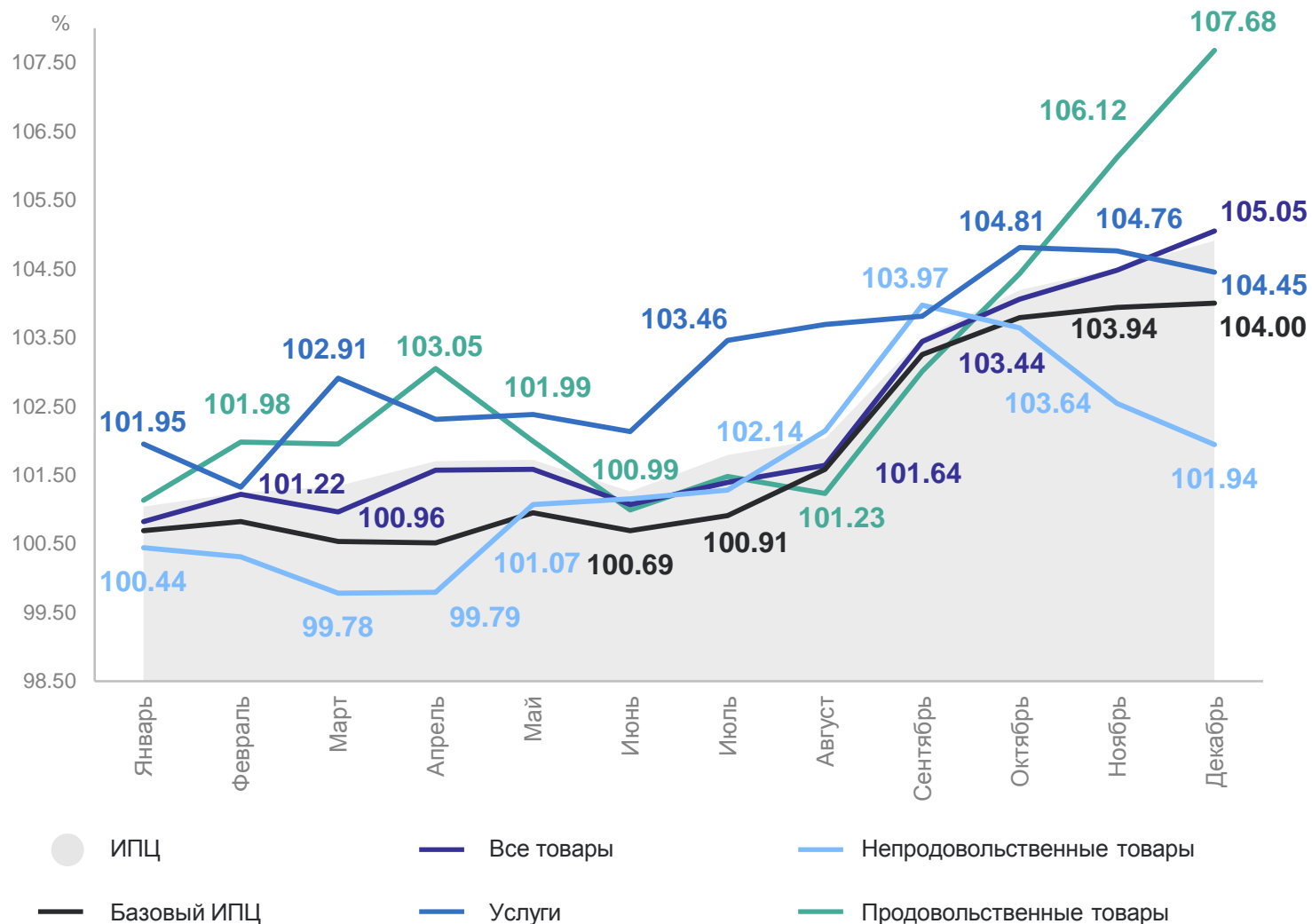
100,06



ИНДЕКСЫ ПОТРЕБИТЕЛЬСКИХ ЦЕН

декабрь 2023 г. в % к декабрю предыдущего года

ЧЕЧЕНСТАТ



ИПЦ

104,91

Все товары

105,05

Продовольственные
товары

107,68

Непродовольственные
товары

101,94

Услуги

104,45

Базовый ИПЦ

104,00

ИНДЕКСЫ ПОТРЕБИТЕЛЬСКИХ ЦЕН ПО РЕГИОНАМ СКФО

декабрь 2023 г. в % к предыдущему месяцу

ЧЕЧЕНСТАТ

Регионы с наибольшими и наименьшими значениями



ИПЦ

Российская Федерация **100,73**

Чеченская Республика **100,38**

4

субъекта
значение индекса
больше, чем по России

3

субъекта
значение индекса
меньше, чем по России

ИНДЕКСЫ ПОТРЕБИТЕЛЬСКИХ ЦЕН ПО РЕГИОНАМ СКФО

ЧЕЧЕНСТАТ

декабрь 2023 г. в % к декабрю предыдущего года

Регионы с наибольшими и наименьшими значениями



ИПЦ

Российская Федерация **107,42**

Чеченская Республика **104,91**

4 субъекта
значение индекса
больше, чем по России

3 субъекта
значение индекса
меньше, чем по России

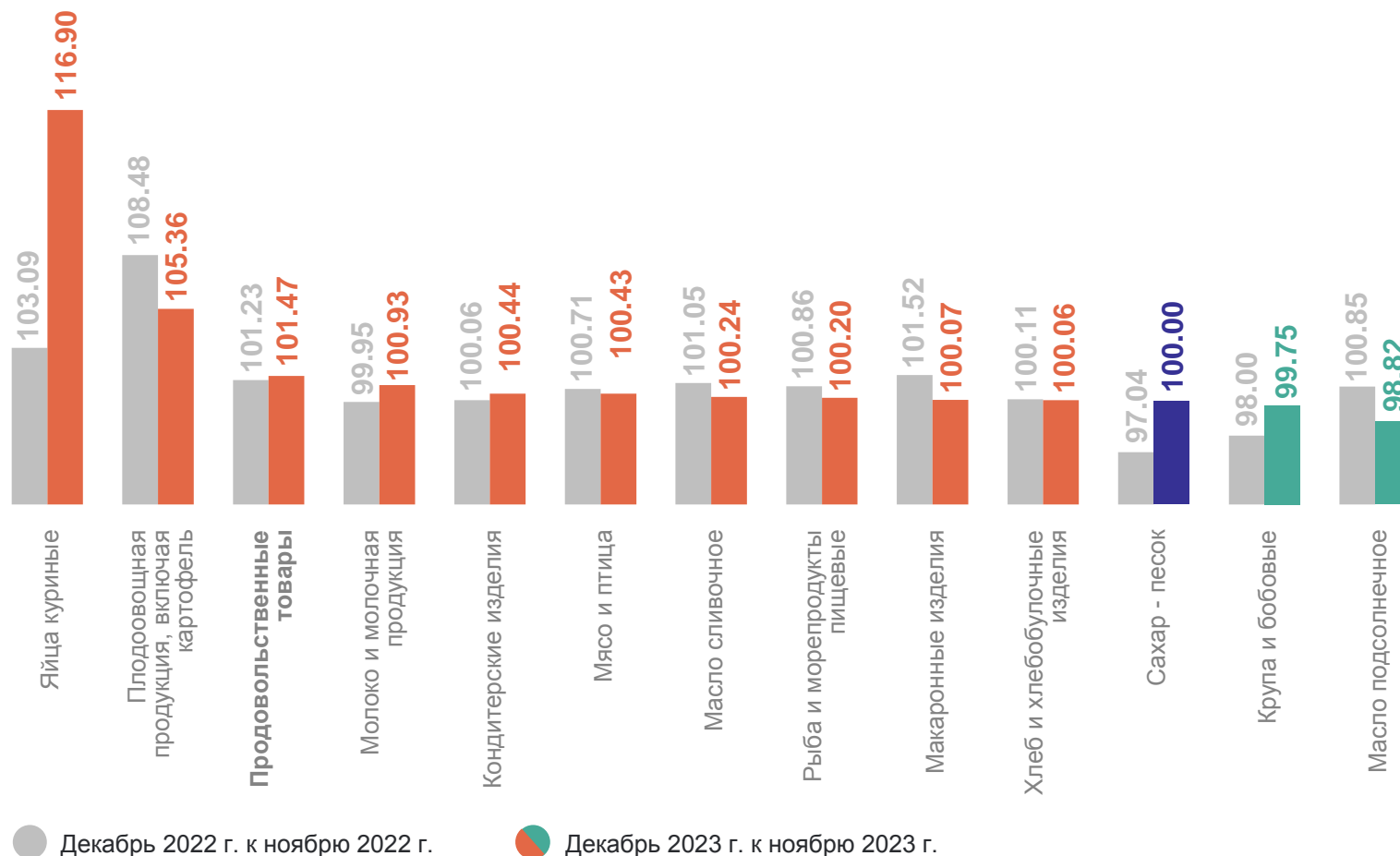
2

**Средние цены и индексы
потребительских цен на отдельные
группы и виды продовольственных
товаров**

ИНДЕКСЫ ЦЕН НА ОТДЕЛЬНЫЕ ГРУППЫ ПРОДОВОЛЬСТВЕННЫХ ТОВАРОВ

декабрь 2023 г. в % к предыдущему месяцу

ЧЕЧЕНСТАТ



СРЕДНИЕ ЦЕНЫ НА ПЛОДООВОЩНУЮ ПРОДУКЦИЮ

декабрь 2023 г., рублей за килограмм

ЧЕЧЕНСТАТ

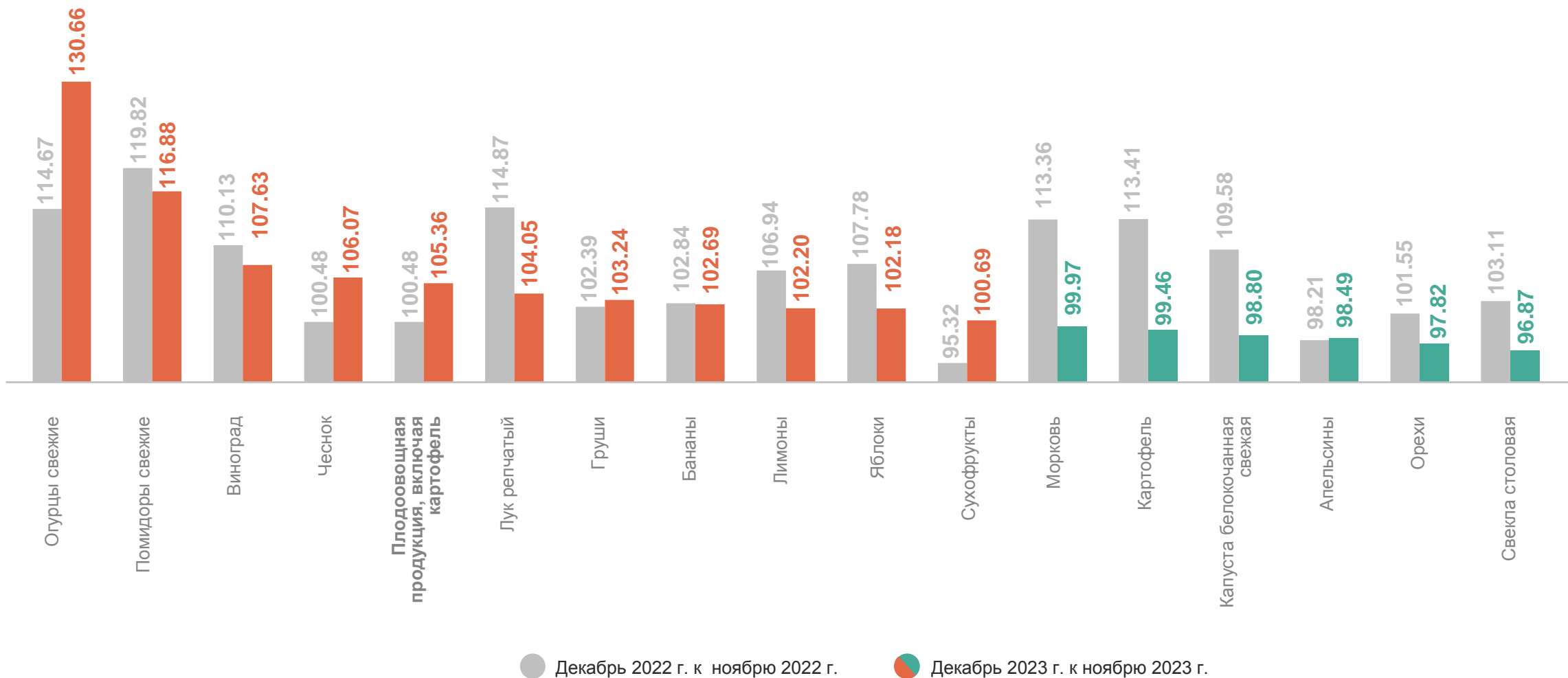
Помидоры свежие	220,82 ↑	Лук репчатый	30,77 ↑	Лимоны	191,90 ↑
Картофель	34,91 ↓	Чеснок	301,25 ↑	Апельсины	193,75 ↓
Свёкла столовая	52,00 ↓	Зелень свежая	428,71 ↑	Груши	265,87 ↑
Морковь	49,75 ↓	Орехи	889,13 ↓	Виноград	177,15 ↑
Капуста белокочанная свежая	40,79 ↓	Сухофрукты	558,32 ↑	Бананы	174,15 ↑
Огурцы свежие	180,25 ↑	Яблоки	98,72 ↑		

● Повышение ● Понижение ● Без изменений

ИНДЕКСЫ ЦЕН НА ПЛОДОВООЩНУЮ ПРОДУКЦИЮ

декабрь 2023 г. в % к предыдущему месяцу

ЧЕЧЕНСТАТ



ИНДЕКСЫ ПОТРЕБИТЕЛЬСКИХ ЦЕН НА ПРОДОВОЛЬСТВЕННЫЕ ТОВАРЫ ПО РЕГИОНАМ СКФО

ЧЕЧЕНСТАТ

декабрь 2023 г. в % к предыдущему месяцу

Регионы с наибольшими и наименьшими значениями



Продовольственные товары

Российская Федерация **101,49**

Чеченская Республика **101,47**

3 субъекта
значение индекса
больше, чем по России

4 субъекта
значение индекса
меньше, чем по России

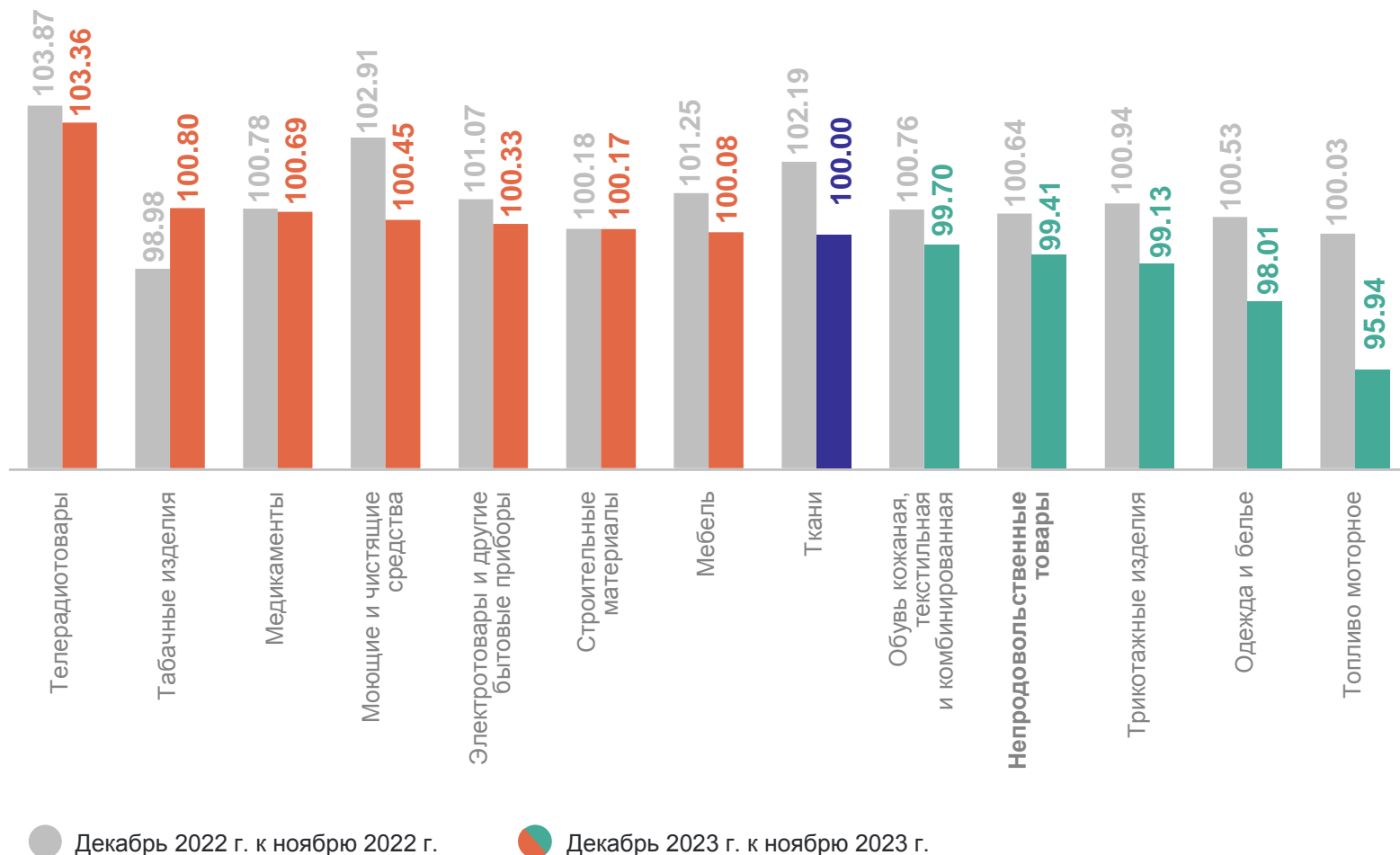
3

Индексы цен на отдельные группы непродовольственных товаров

ИНДЕКСЫ ЦЕН НА ОТДЕЛЬНЫЕ ГРУППЫ НЕПРОДОВОЛЬСТВЕННЫХ ТОВАРОВ

декабрь 2023 г. в % к предыдущему месяцу

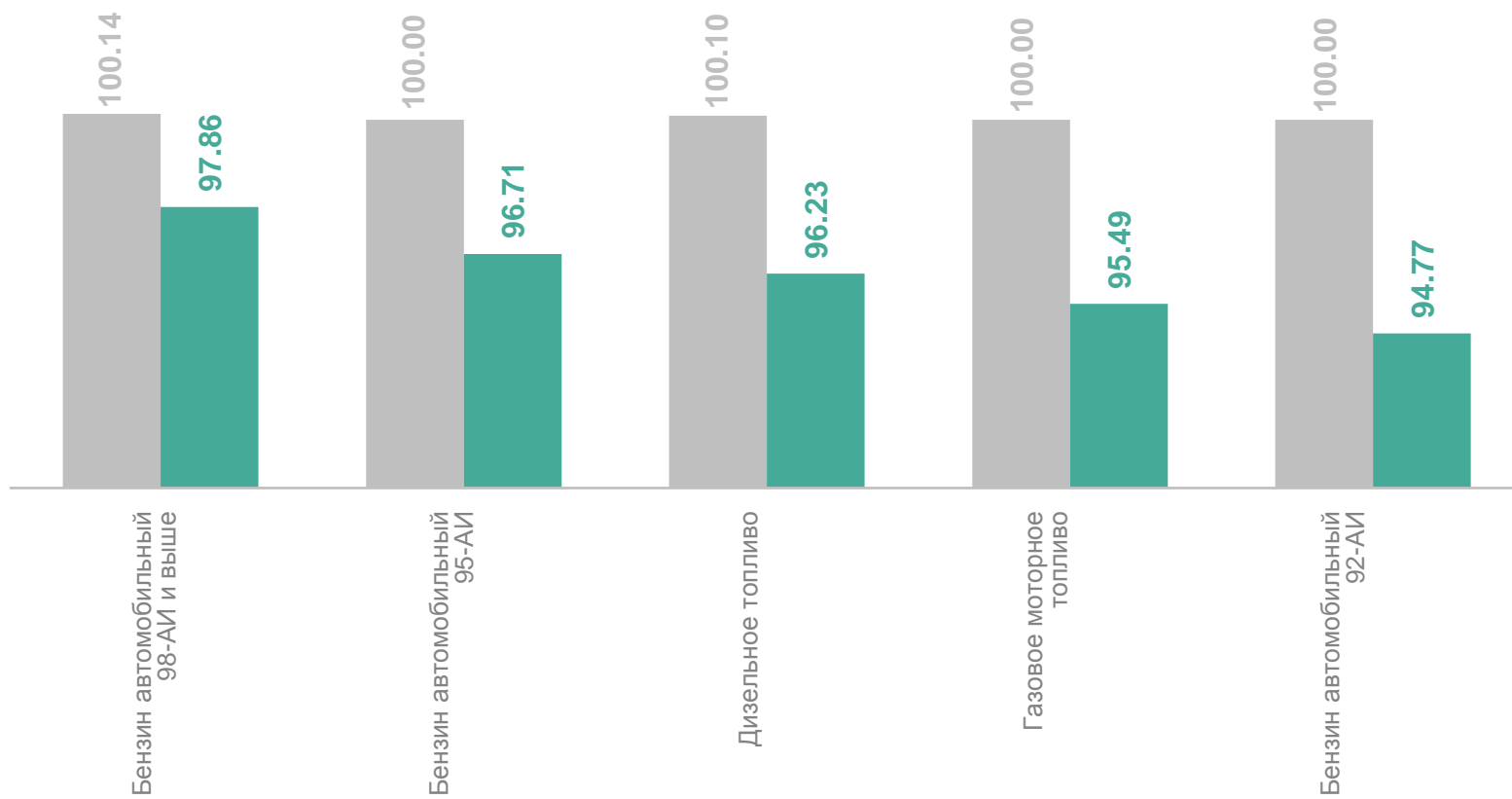
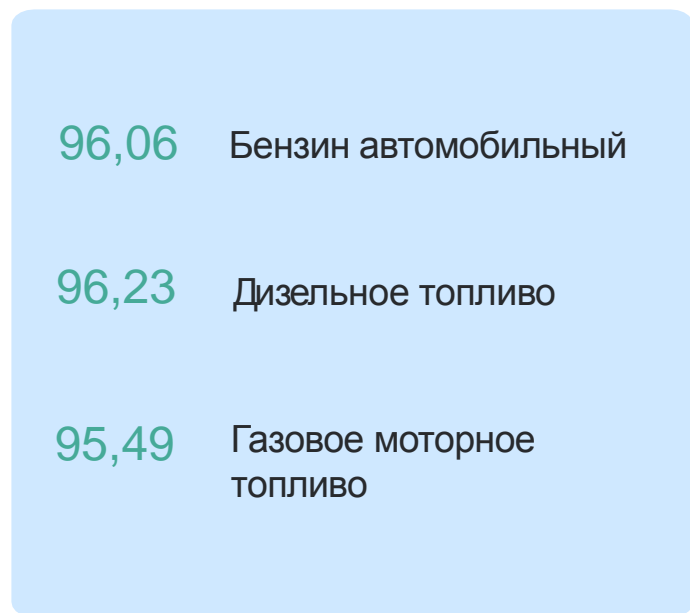
ЧЕЧЕНСТАТ



ИНДЕКСЫ ЦЕН НА ТОПЛИВО МОТОРНОЕ

декабрь 2023 г. в % к предыдущему месяцу

ЧЕЧЕНСТАТ



● Декабрь 2022 г. к ноябрю 2022 г.

● Декабрь 2023 г. к ноябрю 2023 г.

ИНДЕКСЫ ПОТРЕБИТЕЛЬСКИХ ЦЕН НА НЕПРОДОВОЛЬСТВЕННЫЕ ТОВАРЫ ПО РЕГИОНАМ СКФО

ЧЕЧЕНСТАТ

декабрь 2023 г. в % к предыдущему месяцу

Регионы с наибольшими и наименьшими значениями



Непродовольственные товары

Российская Федерация **100,42**

Чеченская Республика **99,41**

2

субъекта
значение индекса
больше, чем по России

5

субъекта
значение индекса
меньше, чем по России

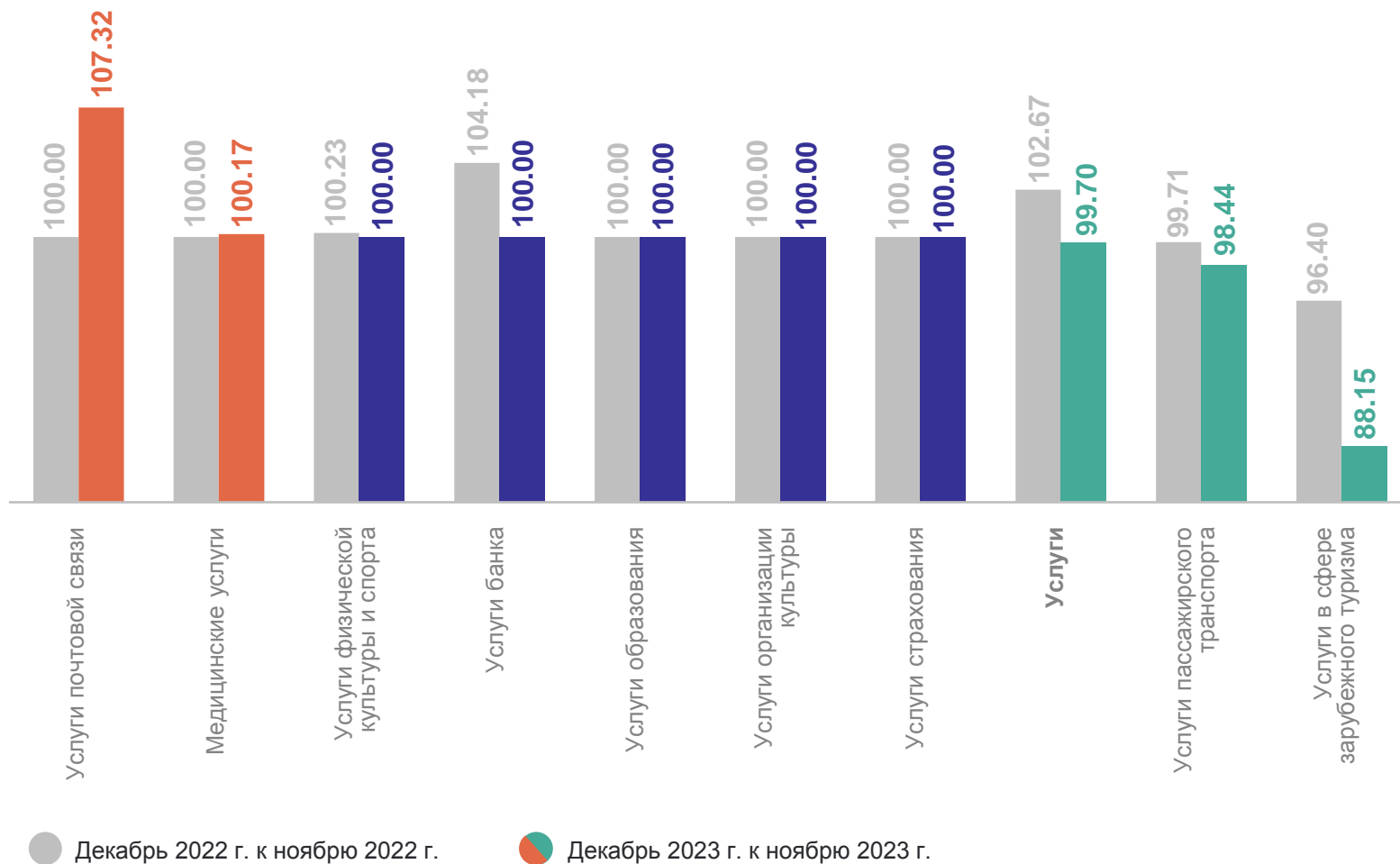
4

Индексы цен и тарифов на услуги

ИНДЕКСЫ ЦЕН НА ОТДЕЛЬНЫЕ ГРУППЫ УСЛУГ

декабрь 2023 г. в % к предыдущему месяцу

ЧЕЧЕНСТАТ



ИНДЕКСЫ ПОТРЕБИТЕЛЬСКИХ ЦЕН НА УСЛУГИ ПО РЕГИОНАМ СКФО

декабрь 2023 г. в % к предыдущему месяцу

ЧЕЧЕНСТАТ

Регионы с наибольшими и наименьшими значениями



Услуги

Российская Федерация **100,10**

Чеченская Республика **99,70**

3

субъекта
значение индекса
больше, чем по России

4

субъекта
значение индекса
меньше, чем по России